



Orc Software AB – Bokslutskommuniké 1 januari – 31 december 2002

- Omsättningen för helåret 2002 ökade med 31 procent till 275 (210) miljoner kronor.
- Rörelseresultatet för 2002 steg med 34 procent till 115 (86) miljoner kronor, vilket innebär en rörelsemarginal om 41,6 (41,1) procent.
- Omsättningen för oktober-december 2002 steg med 20 procent och uppgick till 71 (59) miljoner kronor med ett rörelseresultat om 27 (25) miljoner kronor, vilket medför en rörelsemarginal om 37,7 (41,7) procent.
- Orc Software bedömer att försäljningen och rörelsemarginalen för första kvartalet 2003 kommer att ligga i linje med utfallet i fjärde kvartalet 2002.
- Styrelsen föreslår en utdelning för 2002 om 3,00 (2,20) kronor per aktie.
- Styrelsen har beslutat föreslå ordinarie bolagsstämma 2003 att bemyndiga styrelsen att förvärva och avyttra egna aktier.
- Resultatet per aktie uppgick till 5,87 (4,38) kronor.

Marknad

Världens finansiella marknader präglades under 2002 av ett mycket kärvt klimat. Nedgångarna på aktiemarknaderna under 2002 hör, med några få undantag, till de största i aktiemarknadens historia. Den negativa utvecklingen präglade även det fjärde kvartalet 2002, även om den första halvan av detta kvartal bjöd på en del positiva signaler.

Den främsta drivkraften bland finansmarknadens aktörer var under året kostnadsjakt. Samtidigt senarelades planerade investeringar och kraven ökade på intäktsskapande och affärskritiska system. Som en följd ökade efterfrågan på mjukvara som automatiserar manuella processer. För att möta denna efterfrågan lanserade Orc Software under året ett antal produkter för automatisk orderhantering, speciellt anpassade för kostnadsbesparingar inom mäklarverksamheter. Marknaden kännetecknades även av en större efterfrågan på kostnadseffektiva och standardiserade lösningar istället för skraddarsydd utvecklingsprojekt.

Orc Software utvecklar och marknadsför standardiserade och nyckelfärdiga mjukvarusystem för prissättning, handel och riskhantering i realtid på internationella finans-, råvaru- och energimarknader. Bolaget är en ledande internationell aktör med kunder i 19 länder. Orc Software-aktien är noterad på Stockholmsbörsens O-lista.

Till följd av den tilltagande volatiliteten på de finansiella marknaderna var handelsvolymerna under 2002 på ett stort antal av världens derivatbörser rekordstora. I många fall har aktiemarknadens nedgång och de kraftiga rörelserna varit lönsamma för så kallade market makers och proprietary traders. Det är inom dessa kundgrupper som Orc Software har sin starkaste marknadsposition och också inom denna kategori som flertalet av de nya kunderna återfinns.

Under året ökade den elektroniska handeln på börserna världen över. Allt fler börser går över till elektroniska handelssystem, och i oktober var för första gången den elektroniska handeln på börserna CME och CBOT i Chicago mer intensiv än den traditionella golvhandeln. I november inleddes i USA också den länge emotsedda handeln med så kallade single stock futures, det vill säga terminer baserade på enskilda aktier. Dessa instrument handlas enbart elektroniskt vilket förväntas leda till ytterligare efterfrågan i USA på handelssystem av den typen som Orc Software tillhandahåller.

Trots den generellt negativa bilden av världens finansiella marknader skiljer sig marknadsutvecklingen åt mellan olika regioner. Vissa marknader lyckas även i dessa tider att upprätthålla en god handel. Orc Softwares globala täckning gör det möjligt att styra resurserna till de marknader där potentialen för närvarande är störst. Denna möjlighet förstärks ytterligare genom Orc Softwares samarbete med Reuters.

Utsikter för första kvartalet 2003

Orc Software bedömer att försäljningen och rörelsemarginalen för första kvartalet 2003 kommer att ligga i linje med utfallet i fjärde kvartalet 2002.

Väsentliga händelser 2002

Internationell expansion

Under 2002 fortsatte Orc Software sin geografiska expansion. I samband med att Orc Software erhöll ett antal nya kunder i Kanada då Montréalbörsen gick över till elektronisk handel etablerades kontor i Montréal och Toronto i början av 2002. Från fjärde kvartalet hanteras den kanadensiska verksamheten från Torontokontoret. Under andra kvartalet erhöll Orc Software sin första österrikiska kund och öppnade ett kontor i Wien. Sedan dess har fler större österrikiska kunder tecknat avtal. Den japanska marknaden befinner sig i en strukturomvandling och för att tidigt ha lokal närvaro etablerade Orc Software ett kontor i Tokyo under tredje kvartalet.

Från och med 1 januari 2003 täcks den nordiska marknaden i sin helhet från Stockholmskontoret. Detta innebär att kontoret i Köpenhamn har stängts och att de danska kunderna liksom de finska och norska hanteras från Stockholmskontoret.

Den tidigare beslutade etableringen i Seoul, Sydkorea har senarelagts och är planerad till första halvåret 2003. Verksamheten är planerad att samordnas med kontoret i Tokyo.

Totalt har Orc Software nu 13 kontor i 12 länder.

Nya kunder

Försäljningen under året karakteriserades av en fortsatt bred internationell expansion på alla kontinenter, där nya kunder tillkommit i 13 olika länder. I synnerhet ökade antal nya kunder under det andra halvåret, en följd av investeringar i försäljning och distribution. Totalt tillkom 22 nya driftsenheter, exklusive de 13 kunder på International Securities Exchange (ISE) som nu tecknat avtal direkt med Orc Software.

I Asien tillkom nya kunder främst i Hongkong och Sydkorea. Orc Software erhöll även nya kunder i Australien.

Även i Nordamerika tillkom ett stort antal kunder i samband med att Orc Software tecknade avtal direkt med ISE-kunder. Orc Software har som underleverantör till OM haft den amerikanska derivatbörsen ISE som kund. ISE har i sin tur licensierat ut Orc-teknologi till sina kunder. Orc Software har under året tecknat avtal direkt med dessa kunder, i syfte att kunna ge bättre service och få större möjligheter att påverka och på sikt öka försäljningen till dessa kunder. Vid utgången av 2002 hade totalt 13 tidigare ISE-kunder tecknat avtal med Orc Software. I USA tecknades kontrakt med två hedgefonder och det finns dessutom stort intresse för Orc Softwares nya teknologi avseende utvecklingsmiljöer för egenutveckling.

Den nordiska marknaden drabbades hårt av sammanslagningar och nedskärningar men det finns även exempel på kunder som expanderar, framför allt med Orc Softwares nya teknologier för bland annat automatiserad orderhantering.

I Europa utanför Norden var affärsklimatet också kärvt men expansion skedde exempelvis i Tyskland, Österrike, Schweiz och Italien. Till exempel tecknade TradingLab, en av Italiens ledande investmentbanker och en ledande bank inom marknaden för warranter, avtal med Orc Software om licensiering av ny teknologi från Orc Software för att stödja TradingLabs handel och riskhantering.

Förstärkt försäljningsorganisation

Under året genomfördes ett flertal förändringar avseende försäljningsarbetet. Organisatoriskt delades försäljning och support i två delar, i syfte att tydliggöra försäljnings- och supportavdelningens ansvarsområden, internt och externt. Försäljningsavdelningen kommer att fokusera på nyförsäljning och supportavdelningen på att leverera förstklassig support samt merförsäljning till befintliga kunder.

Reuterssamarbetet

I juni 2002 slöt Orc Software ett distributionsavtal med Reuters, världens ledande leverantör av finansiella informationssystem, där Reuters marknadsför och distribuerar Orc Softwares produkter globalt. Reuters är distributör av Orc Softwares teknologi fristående eller integrerad med Reuters egna produkter och lösningar. Samarbetet ger Reuters möjlighet att erbjuda ett komplett orderhanteringssystem till professionella aktörer inom aktie- och derivathandel. Under 2003 är Reuters mest avancerade produkt, Reuters 3000 Xtra, planerad att vara integrerad med Orc-systemets orderhanteringsfunktionalitet och användaren får därmed tillgång till en helt integrerad produkt för finansiell information, orderhantering och marknadskopplingar.

Orc Softwares och Reuters samarbete fortsätter enligt plan. Reuters fokuserar i första skedet på aktörer på Euronext, London Stock Exchange och Xetra. Därefter ska produkterna utvecklas för fler marknadsplatser i Europa, Nordamerika samt Asien.

Testinstallationer genomfördes under hösten 2002 och Orc Software och Reuters kommer inom de närmaste månaderna att informera marknaden om den fortsatta försäljningsutvecklingen. Finansiellt gav samarbetet marginella effekter under 2002.

E2E Infotech

Orc Software har under året investerat 100 000 GBP i det brittiska företaget E2E Infotech och äger därmed en tredjedel av bolaget. E2E erbjuder konsulttjänster till Orc Softwares kunder. Genom att erbjuda kompletteringar och kundanpassningar till Orc-systemet har E2E byggt upp en portfölj av komponenter till Orc-systemet som på ett effektivt sätt kan ersätta många av de anpassningar som idag måste göras av kunderna själva. Samarbetet har redan visat sig värdefullt vid ett flertal nyförsäljningar under året. Innehavet medförde en marginellt negativ resultatpåverkan under 2002.

Orc ExNet

Under 2002 tecknade Orc ExNet avtal med fyra nya samarbetspartners utöver det tidigare samarbetet med NeoNet. Detta innebär att Orc ExNet vid utgången av december 2002, via sina samarbetspartners Good Morning Securities, Indosuez WI Carr, Lexit Capital, NeoNet och Samsung Securities, kunde erbjuda access till 22 olika aktie- och derivatbörser runt om i världen.

Under året etablerade Orc ExNet dessutom ett eget IP-nätverk för att Orc Softwares kunder på ett kostnadseffektivt och enkelt sätt ska få access till alla de samarbetspartners kunderna önskar handla med.

Marknadskopplingar

Per den 31 december 2002 var Orc-systemet uppkopplat till 43 börser. Under året tillkom följande marknadskopplingar:

- Euwax, Tyskland
- Irish Stock Exchange (ISE Xetra), Irland
- London Stock Exchange (RSP), Storbritannien
- MEFF, Spanien
- Nasdaq Liffe Markets, USA
- Sydney Futures Exchange, Australien
- The Stock Exchange of Hong Kong, Kina
- Tokyo International Financial Futures Exchange, Japan
- Toronto Stock Exchange, Kanada

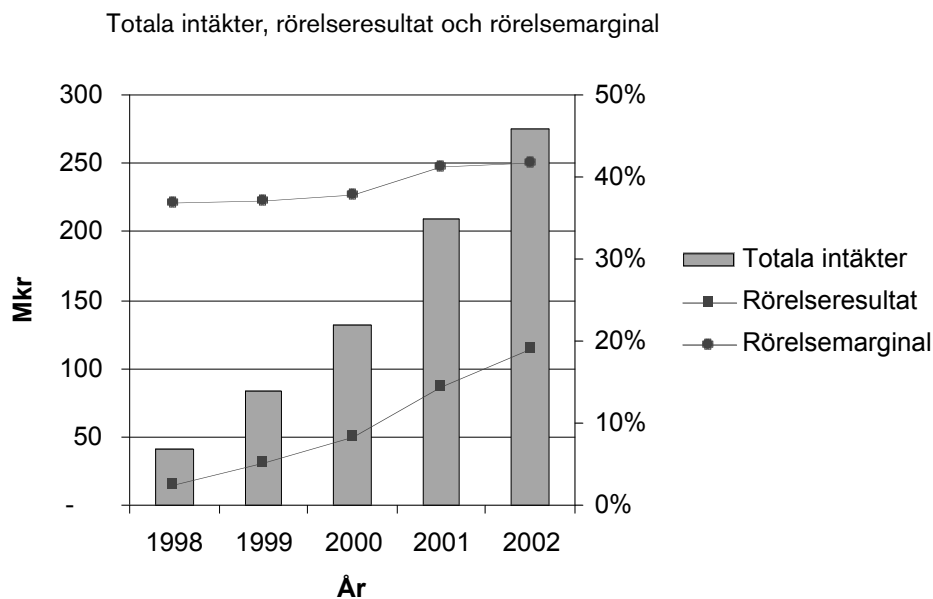
Vidare tillkom en koppling till HyperFeed, en informationsleverantör som erbjuder marknadsdata framför allt från de nordamerikanska marknaderna.

Händelser efter periodens utgång

Förändringar inom Orc Softwares ledningsgrupp

Ulrika Hagdahl, vice VD och en av grundarna till Orc Software, kommer från och med 1 april 2003 att lämna sin anställning i bolaget. Ulrika kommer fortsättningsvis aktivt att bidra till företagets utveckling via sin roll som styrelseledamot fram till ordinarie bolagsstämma och kommer därefter att stå till förfogande för omval.

Försäljning¹



Helår 2002

Koncernens omsättning ökade under 2002 med 31 procent till 275 (210 under motsvarande period 2001) miljoner kronor.

Omkring 90 (93) procent av omsättningen utgjordes av systemförsäljning som ökade med 26 procent till 247 (196) miljoner kronor. Cirka 10 procent av systemförsäljningen utgjordes av initiala intäkter från vissa av de nya mycket avancerade produkter som lanserades under året. Då kunden betalar en större summa initialt utöver de kvartalsvisa licensbetalningarna kan dessa intäkter komma att variera mellan kvartalen och ger totalt sett en något lägre förutsägbarhet avseende försäljningsutvecklingen. I takt med att dessa produkter mognar ökar standardiseringsgraden och därmed kommer intäktssmodellen att mer och mer att likna den traditionella modellen som baseras på kvartalsvisa licensbetalningar.

Övriga rörelseintäkter ökade med 25 procent till 15 (12) miljoner kronor och utgjordes främst av försäljning av hårdvara samt konsultintäkter.

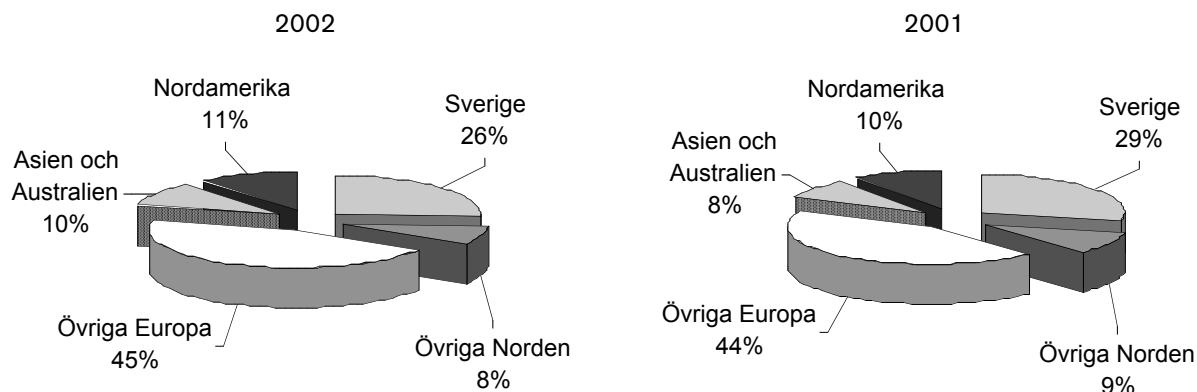
Resterande del av omsättningsökningen är hänförlig till aktiverat arbete för egen räkning som ökade från 2 till 13 miljoner kronor.

Under 2002 noterade Orc ExNet en kontinuerlig tillväxt i såväl antal kunder som försäljningsintäkter. Då tillväxten skett från relativt låga nivåer är dock den totala finansiella effekten för koncernen marginell.

¹ Omsättning och rörelsemarginal för 2002 och 2001 är beräknade med hänsyn tagen till den omsättningsökning som följer av aktivering av arbete för egen räkning enligt Redovisningsrådets rekommendation nr. 15 (RR15).

Under 2002 utgjorde försäljningen till kunder utanför Sveriges gränser cirka 74 (71) procent av den totala försäljningen. Vid utgången av december 2002 hade Orc Software kunder i 19 (18) länder.

Försäljningen per geografisk marknad



Mkr	2002	2001	Förändring i %
Sverige	69	61	13
Övriga Norden	21	19	11
Övriga Europa	117	92	27
Asien och Australien	27	16	69
Nordamerika	28	20	40
Aktiverat arbete för egen räkning	13	2	-
Totalt	275	210	31

De snabbast växande marknaderna för Orc Software är Asien och Australien. Av årets reella omsättningsökning om 54 miljoner kronor stod Europa exklusive Norden för 25 miljoner kronor, Asien och Australien för 11 miljoner kronor samt Nordamerika och Sverige för 8 miljoner kronor vardera.

Vid utgången av 2002 uppgick antalet driftsenheter² till 164 (145). Snittintäkten per driftsenhet³ under året uppgick till 1,6 (1,5) miljoner kronor.

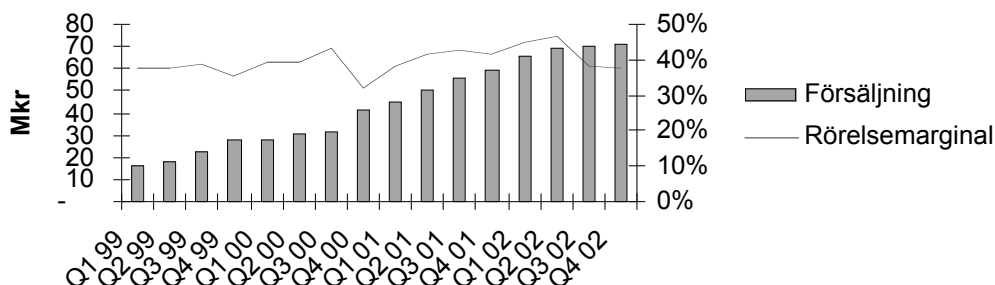
Koncernens största kunder under 2002 var, utan inbördes rangordning, Carnegie, Citibank, JP Morgan, Merrill Lynch och TradingLab. Koncernens fem största kunder svarade under 2002 för sammanlagt 20 procent av försäljningen. Ingen enskild kund svarade för mer än 5 procent av försäljningen.

² Antal driftsenheter omfattar de enheter som per bokslutstillfället betalar licensavgift.

³ Beräknat som total systemförsäljning dividerat med medelantal driftsenheter under perioden.

Fjärde kvartalet 2002

Kvartalsvis försäljning och rörelsemarginal



Koncernens omsättning ökade under fjärde kvartalet 2002 med 20 procent till 71 (59) miljoner kronor. Jämfört med föregående kvartal ökade omsättningen med 1 procent.

Såväl systemförsäljning som övriga rörelseintäkter var i stort sett konstanta mellan kvartalen. Övriga rörelseintäkter innehöll under det fjärde kvartalet en något större andel konsultintäkter.

Det fjärde kvartalet karakteriserades av ett betydande antal nya kunder geografiskt utspridda över Australien, Frankrike, Italien, Schweiz, Storbritannien, Sverige, Sydkorea, Tyskland och USA. 13 nya driftsenheter tillkom och 10 upphörde. Uppsägningar erhöles från sju mindre kunder. Dessutom erhöles en avisering om en neddragning från en av de största kunderna som i och med ett samgående flyttat handelsverksamheten geografiskt och i samband med detta valt att gå över till en internt utvecklad handelslösning. Detta kommer att få finansiell effekt från och med tredje kvartalet 2003.

Resultat

Helår 2002

Rörelseresultatet ökade med 34 procent till 115 (86) miljoner kronor, vilket motsvarar en rörelsemarginal om 41,6 (41,1) procent för helåret.

Orc Software har vuxit mycket kraftigt under jämförelseperioden. Antal anställda har sedan början av 2001 ökat från 84 till 138, varav exempelvis utvecklingsavdelningen dubblerats till 58 medarbetare. Sedan andra halvåret 2001 har Orc Software vuxit med 6 nya försäljnings- och supportkontor i 5 nya länder. Detta är en medveten satsning på produktutveckling och internationell expansion i syfte att generera tillväxt. Vissa av dessa investeringar ger inte omedelbar avkastning men utgör en del av den grund på vilken Orc Software bygger sin fortsatta internationella tillväxt. Detta till trots har Orc Software lyckats bibehålla sina höga marginaler, vilket är en följd av en intensifierad kostnadskontroll samt att bolaget som leverantör av en standardiserad mjukvara, på marginalen har en låg produktions- och distributionskostnad.

Fjärde kvartalet 2002

Rörelseresultatet ökade under fjärde kvartalet 2002 med 8 procent till 27 (25) miljoner kronor. Rörelsemarginalen uppgick till 37,7 (41,7) procent. Jämfört med föregående kvartal var rörelseresultatet i stort oförändrat.

Rörelsemarginalen minskade under andra halvåret jämfört med första halvåret, ett resultat av en offensiv satsning på försäljning och distribution som ännu ej givit full effekt på intäktssidan. Under tredje och fjärde kvartalet utnyttjade bolaget bland annat externa resurser för att ytterligare förbättra säljprocessen samt även för att stödja den del av organisationen som är involverad i samarbetet med Reuters. Vidare etablerade Orc Software under tredje kvartalet ett försäljnings- och supportkontor i Japan. Orc Software har även gjort betydande investeringar i produktutveckling, bland annat avseende automatiserad handel. Den lägre rörelsemarginalen var också ett resultat av en ökad andel hårdvaruförsäljning, där marginalen är betydligt lägre än vid ren licensförsäljning.

Orc ExNet bidrog positivt till periodens resultat.

Rörelsekostnader⁴

Rörelsekostnadernas fördelning 2002



Rörelsekostnaderna ökade under 2002 med 31 procent till 161 (123) miljoner kronor. Jämfört med föregående kvartal ökade rörelsekostnaderna marginellt.

Personalkostnaderna minskade i relativa termer under 2002 men ökade i absoluta tal med 17 procent till 82 (70) miljoner kronor. Under samma period ökade genomsnittligt antal anställda med 32 procent. Under fjärde kvartalet var personalkostnaderna i stort oförändrade jämfört med tredje kvartalet.

Lokalkostnader ökade med 59 procent till 14,9 (9,4) miljoner kronor under 2002 som en konsekvens av de nya kontoren som etablerades i St. Petersburg, Hongkong, Zürich, Toronto, Montréal, Wien och Tokyo. Kostnaden i förhållande till föregående kvartal ökade med 8 procent främst som ett resultat av det utökade kontoret i Stockholm.

Telekommunikationskostnader ökade under 2002 med 23 procent i förhållande till motsvarande period föregående år som ett resultat av den växande verksamheten. Jämfört med föregående kvartal ökade telekommunikationskostnaderna med 31 procent. Den relativt stora förändringen förklaras huvudsakligen av att kostnader för utveckling av marknadskopplingar kan variera mellan kvartalen.

⁴ Som en konsekvens av Orc Softwares arbetssätt, där det föreligger en hög grad av överlappning mellan sälj- och supportinsatser samt sälj- och utvecklingsarbete, redovisar Orc Software sitt resultat i enlighet med principerna för en kostnadsslagsindelad resultaträkning.

Konsultkostnaderna, vilka avser produktutveckling, fortsatte att minska jämfört med föregående år. Detta är en följd av att interna utvecklingsresurser utökats framför allt i Ryssland, vilket minskat behovet av externa utvecklingsresurser.

Övriga externa kostnader ökade under 2002 med 61 procent till 29 (18) miljoner kronor och med 11 procent i förhållande till föregående kvartal, framför allt på grund av att verksamheten vuxit men även som en konsekvens av den ökade fokuseringen på försäljning och distribution. Resekostnaderna ökade under 2002 och uppgick till 9 miljoner kronor.

Avskrivningarna ökade med 55 procent till 10,7 (6,9) miljoner kronor och med 5 procent jämfört med föregående kvartal. Detta är en följd av ett ökat antal kontor och anställda samt avskrivningar på immateriella tillgångar. I förhållande till föregående kvartal ökade också avskrivningarna som en konsekvens av investeringar i hårdvara och infrastruktur på kontoret i Stockholm samt i viss mån även utrangeringar i samband med flytten av Stockholmskontoret.

Inköpskostnad sålda varor ökade i förhållande till 2001 främst som ett resultat av att hårdvaruförsäljningen ökade. En något minskad hårdvaruförsäljning under fjärde kvartalet jämfört med föregående kvartal medförde att dessa kostnader minskade något under perioden.

Utvecklingsutgifter

Orc Software satsar löpande stora resurser på produktutveckling av befintliga och nya applikationer. Huvuddelen av utvecklingsutgifterna består av löner. Vid årsskiftet arbetade 58 (42) personer med produktutveckling i Frankfurt, Hongkong, London, New York, Moskva, St. Petersburg, Stockholm och Toronto. Övriga utgifter för produktutveckling utgörs bland annat av utgifter för datorutrustning och lokaler för produktutvecklarna samt utgifter för externa konsulter.

Utökade resurser inom produktutveckling möjliggjorde under 2002 genomförandet av en rad olika projekt:

- Nya utvecklingsmiljöer för egenutveckling togs fram under året. Produkterna utnyttjar redan etablerad och väl beprövad Orc-teknologi men ger helt nya möjligheter för kunder att integrera egenutvecklade lösningar med Orc Softwares avancerade teknologi. Detta projekt är inte minst viktigt för Orc Softwares försäljning på de amerikanska marknaderna, där flexibilitet, snabbhet, skalbarhet och integrationsmöjligheter är avgörande komponenter för framgång. Anpassningar av de nya produkterna med kunder på andra marknader har också varit framgångsrik.
- Under 2002 färdigställdes en ny mer omfattande version av Orc-systemet, Orc 3.0. Den nya versionen erbjuder stora förbättringar av användargränssnittet, utökat stöd för valutasimulering i riskhanteringen, möjlighet till automatisk hedging av portföljrisk samt en helt ny modul för korghandel. Dessutom levererades Orc 3.0 med stöd för nya marknadskopplingar samt en rad förbättringar av marknadsspecifik funktionalitet.

- Med Orc 3.0 levererades även Orc Softwares nya produkt för avistahandel, Orc Razor. Orc Razor är speciellt utvecklad för att täcka de specifika behov som finns inom dagens moderna mäklarverksamhet. Med Orc Razor kan en användare hantera multipla marknader, instrumenttyper och valutor från en och samma arbetsplats. Orc Razor är också en central produkt i samarbetet med Reuters.
- Orc TradeBot-teknologin, en programvara för automatisk handel utvecklades vidare under året och flera kunder använder nu denna teknologi.
- Totalt färdigställdes nio nya börskopplingar under året. Dessutom skedde underhåll, uppdateringar och prestandaoptimeringar av ett flertal befintliga marknadskopplingar.
- I St. Petersburg intensifierades under året arbetet med att ta fram verktyg för den produktfamilj som Orc Software kommer att utveckla under de kommande åren. De första produkterna baserade på denna teknologi planerar Orc Software att driftsätta under 2003.

Sedan 1 januari 2002 aktiverar Orc Software den del av koncernens utgifter som hänförs till utveckling av nya marknadskopplingar. Utgifter för utvecklingen av nya verktyg för Orc Softwares kommande produktfamilj som sker i St. Petersburg har aktiverats sedan starten 2001. Under fjärde kvartalet 2002 investerade Orc Software 1 miljon kronor i extern utveckling av en ny programapplikation, vilken också aktiverades. Totalt under 2002 uppgick de aktiverade utvecklingsutgifterna till 13,4 (1,7) miljoner kronor. Orc Softwares princip för avskrivningstiden för de aktiverade utvecklingsutgifterna är tre år från färdigställandet.

Utvecklingsutgifterna, inklusive de utgifter som aktiverades, ökade under 2002 med cirka 14 miljoner kronor och uppgick till cirka 22 (21) procent av omsättningen. De i absoluta tal ökade utvecklingsutgifterna beror främst på en kraftig ökning av de interna utvecklingsresurserna. Dessa kostnader förväntas utgöra en väsentlig del av rörelsens utgifter även i framtiden.

Finansnetto

Finansnettot förbättrades till 8,5 (7,1) miljoner kronor till följd av ökade likvida medel – en konsekvens av ett positivt kassaflöde från den löpande verksamheten. Koncernens likvida medel ökade under året från 224 miljoner kronor till 274 miljoner kronor, varav 240 (173) miljoner kronor utgjordes av kortfristiga placeringar.

Resultatet efter finansiella poster ökade med 32 procent till 123 (93) miljoner kronor.

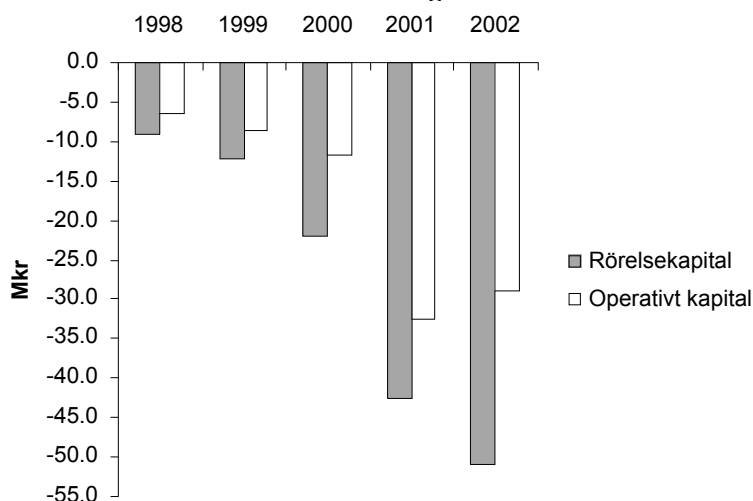
Skatter

Under 2002 uppgick skattesatsen till 29 (30) procent. Skattekostnaden är beräknad efter bedömd skatt för moderbolag och respektive dotterbolag.

Resultatet efter skatt ökade med 34 procent till 87 (65) miljoner kronor.

Operativt kapital och rörelsekapitalbindning

Orc Softwares operativa kapital uppgick till -29 (-32) miljoner kronor vid utgången av 2002. Bakgrunden till det negativa operativa kapitalet var de förhållandevis små anläggningstillgångarna och den negativa rörelsekapitalbindningen, en följd av att rörelseskulderna översteg rörelsetillgångarna. Rörelsekapitalet minskade med 9 miljoner kronor till -52 (-43) miljoner kronor. Den huvudsakliga orsaken till den negativa rörelsekapitalbindningen är den stora posten upplupna kostnader och förutbetalda intäkter, som till största delen består av licensavgifter, vilka faktureras kvartalsvis i förskott.



Kapitalets omsättningshastighet

Balansomslutningen ökade under 2002 med 25 procent till 365 (293) miljoner kronor och kapitalets omsättningshastighet uppgick till 1,3 (1,2).

Soliditet och räntabilitet

Soliditeten uppgick vid utgången av 2002 till 67 (65) procent. Under 2002 uppgick räntabiliteten på sysselsatt kapital till 57 (55) procent och räntabiliteten på eget kapital till 40 (38) procent.

Kassaflöde och investeringar

Koncernens kassaflöde före förändringar i rörelsekapital och investeringar uppgick under 2002 till 106 (78) miljoner kronor.

Förändringar i rörelsekapitalet uppgick till -9 (-21) miljoner kronor.

Koncernens investeringar uppgick under året till 32 (14) miljoner kronor, främst bestående av balansering av utgifter för utvecklingsarbete uppgående till 13 miljoner kronor, data- och kontorsutrustning om 13 miljoner kronor samt investeringar i finansiella anläggningstillgångar om 6 miljoner kronor, i huvudsak bestående av investeringar i E2E Infotech samt gjorda hyresdepositioner.

Koncernens kassaflöde efter investeringar uppgick till 84 (85) miljoner kronor under perioden 2002.

Utdelningen för 2001 uppgick till 33 (21) miljoner kronor. Koncernen hade under perioden inga räntebärande skulder. Likvida medel och kortfristiga placeringar uppgick per den 31 december 2002 till 274 (224) miljoner kronor.

Kvoten mellan kassaflöde, före finansiella poster och skatter, och rörelseresultat före avskrivningar uppgick under 2002 till 0,9 (1,1).

Finansiell riskhantering

Valutarisker

i) Flödesexponering

Majoriteten av Orc Softwares fakturering till kunder i Norden sker i svenska kronor. Kunder utanför Norden faktureras huvudsakligen i US dollar men fakturering sker också i euro, schweizerfranc, danska kronor och australiensiska dollar. Koncernen har en betydande exponering i US dollar där faktureringen överstiger kostnaderna samt i brittiska pund där kostnaderna överstiger intäkterna då fakturering till kunder i Storbritannien primärt sker i US dollar.

Koncernens exponerade nettoinflöden uppgick under 2002 till cirka 116 miljoner kronor och fördelades enligt nedanstående tabell.

Inflöden 2002	Mkr
USD	85
AUD	11
CHF	9
DKK	8
EUR	3
Summa	116
Utflöden 2002	
GBP	16
HKD	5
CAD	3
JPY	2
Summa	26

Effekten av valutaförändringar, beräknad som en förändring av relevanta snittkurser mellan 2001 och 2002, uppgick till cirka -4 miljoner kronor, främst som en följd av den försvagade US dollarkursen som vid bokslutstillfället uppgick till 8,83 mot kronan. Effekten av gjorda valutasäkringar innebar en resultatpåverkan på rörelsenivå om 3 (-2,5) miljoner kronor.

Betydande nettoexponering i respektive valuta kurssäkras enligt koncernens policy för att täcka nettoflödet för de närmaste 3-12 månaderna med viss möjlighet till avvikelser i speciella fall. Per den 31 december 2002 hade framtida flöden motsvarande 162 (171) miljoner kronor säkrats⁵ utgörandes 11 (16) miljoner US dollar säkrade mot svenska

⁵ Varav 79 miljoner kronor hade OM Treasury AB som motpart.

kronor till en snitterminkurs om 10,43 (10,51) och 5 (0) miljoner euro säkrade mot svenska kronan till en snitterminkurs om 9,37 med en total genomsnittlig återstående löptid om cirka 10 (7) respektive cirka 9 månader. Dessa kurssäkringar motsvarar cirka 15 (18) månaders framtida nettoflöden.

Vid bokslutstillfället uppgick ej resultatförda kursvinster till 11,8 (1,9) miljoner kronor, värderade till en SEK/USD kurs om 8,83 (10,67) och SEK/EUR om 9,19.

ii) Balansexponering

Det är Orc Softwares policy att kurssäkra betydande balansexponering i utländsk valuta. Orc Software hade vid årsskiftet ingen betydande balansexponering i utländsk valuta.

Likviditetshantering

Vad avser likviditets- och kreditrisk får placeringar endast ske i instrument med hög likviditet och kreditvärdighet. Detta innebär ett krav för svenska emittenter på "K1" enligt Standard & Poor's och för utländska emittenter på "A-1" och "P-1" enligt Standard & Poor's respektive Moodys betygsskalor.

Koncernens kortfristiga placeringar som vid årsskiftet uppgick till nominellt 243 (175) miljoner kronor motsvarades av svenska företagscertifikat med kreditbetyget "K1" och tidsbundna placeringar i bank.

Kreditrisker

Generellt representerar Orc Softwares kunder, vilka bland annat utgörs av investmentbanker, banker och fondkommissionärsfirmor, en kapitalstark grupp med en lägre risk för kreditförluster som följd. Orc Software bedriver ett aktivt arbete med att informera kunderna om betydelsen av att betala i tid, vilket tillsammans med det faktum att kunderna betalar i förskott, kvartalsvis eller längre, har medfört att koncernens kreditförluster har varit obetydliga.

Under 2002 förekom inga kreditförluster.

Känslighetsanalys

Känslighetsanalysen nedan beskriver helårseffekten på koncernens rörelseresultat vid förändring av ett antal faktorer.

Faktor	Förändring	Effekt på rörelse- resultatet för helår, Mkr
Licenspris	+/- 5%	+/- 12,4
Lönekostnader	+/- 5%	-/+ 4,1
Utvecklingskostnader	+/- 5%	-/+ 2,8
SEK/USD	+/- 5%	+/- 4,2 ⁶
SEK/GBP	+/- 5%	-/+ 0,8 ⁶
SEK/EUR	+/- 5%	+/- 0,1 ⁶

Medarbetare

Vid utgången av 2002 hade Orc Software 138 (107) anställda, en ökning med 29 procent. Medelantalet anställda uppgick till 124 (94). Ökningen var främst hänförlig till nyanställningar på kontoren i Stockholm och St. Petersburg även om flertalet övriga kontor också noterade ett ökat antal anställda. Antalet anställda ökade inom samtliga avdelningar med den största ökningen inom produktutveckling. Antal kvinnor uppgick vid utgången av året till 23 (19) och antal män till 115 (88). Medarbetarnas genomsnittliga ålder var 30 (30) år.

⁶ Utan hänsyn tagen till existerande valutasäkringar.

	Medarbetare per kontor		Medarbetare per funktion		
	2002	2001	2002	2001	
Stockholm	62	46	Produktutveckling	58	42
St. Petersburg	19	11	Support	36	47 ⁷
Moskva	16	15	Försäljning	21	7
London	10	13	Ekonomi och administration	18	14
Milano	8	6	Koncernledning	5	4
Sydney	6	5	Totalt	138	107
Frankfurt	4	3			
Köpenhamn	-	3			
New York	4	3			
Hongkong	3	1			
Toronto	3	-			
Tokyo	1	-			
Wien	1	-			
Zürich	1	1			
Totalt	138	107			

Bonus

Orc Softwares medarbetare inklusive koncernledningen har möjlighet att erhålla bonus om koncernens försäljningstillväxt och rörelseresultat väsentligen överstiger de internt uppställda målen. Ingen bonus utföll för 2002 eftersom koncernens försäljning och resultat ej uppnådde de interna målen. Incitamentsprogrammet är utarbetat av styrelsens ersättningskommitté, med representanter från såväl ledning som styrelse.

Optionsprogram

Carnegie har utfärdat två optionsprogram för de anställda i Orc Software. Ett program utfärdades under 2000, inom ramen för vilket 55 anställda förvärvade 519 000 optioner. Lösenpriset uppgår till 60 kronor per option med lösendag den 31 mars 2003. Det andra programmet utfärdades 2001 och 39 anställda förvärvade 270 000 köpoptioner med lösenpris på 210 kronor per option med inlösendag den 1 mars 2004. Optionerna förvärvades till ett pris beräknat av Carnegie. Samtliga optioner kommer att kontantavräknas och optionsprogrammen kommer inte att resultera i någon utspädning eller påverka Orc Softwares resultat.

Ett nytt optionsprogram för anställda i Orc Software kommer att lanseras under första kvartalet 2003. Köpoptioner kommer att utfärdas på marknadsmässiga villkor av tredje part. Liksom de två tidigare optionsprogrammen kommer samtliga optioner att kontantavräknas och optionsprogrammet kommer inte att resultera i någon utspädning eller påverka Orc Softwares resultat. Ytterligare information kommer att lämnas i samband med att detaljerna i optionsprogrammet är klara.

⁷ Siffran avser antal medarbetare inom både Försäljning och Support som under 2001 var en gemensam avdelning.

Aktieägare

Antal aktieägare i Orc Software uppgick den 31 december 2002 till 2 468 (1 144).

Orc Softwares tio största kända aktieägare	Antal aktier	Andel, %
OM	4 488 075	30,2
Cancale Förvaltnings*	1 933 200	13,0
SEB fonder	790 240	5,3
Fidelity fonder	698 775	4,7
Carlson fonder	489 300	3,3
Tredje AP-fonden	389 300	2,6
Nordea Bank Finland	387 900	2,6
Andra AP-fonden	366 709	2,5
Nordea Sverigefonden	263 200	1,8
Robur fonder	251 100	1,7
Övriga aktieägare	4 792 201	32,2
Summa	14 850 000	100,0

Källa: VPC AB, direkt och förvaltarregistrerade per 2002-12-30.

* Cancale Förvaltnings AB ägs till lika delar av Ulrika Hagdahl och Nils Nilsson. Utöver detta innehav äger också Ulrika Hagdahl och Nils Nilsson privat 46 000 respektive 40 000 aktier.

Förslag om utdelning och återköp av egna aktier

Styrelsen har beslutat föreslå bolagsstämman en utdelning om 3,00 (2,20) kronor per aktie för 2002, totalt 45 (33) miljoner kronor, motsvarande 51(50) procent av resultatet efter skatt. Som avstämningsdag för utdelning föreslås måndagen den 28 april 2003. Om bolagsstämman beslutar i enlighet med förslaget beräknas utdelningen utbetalas genom VPC ABs försorg fredagen den 2 maj 2003.

Orc Softwares styrelse har beslutat föreslå ordinarie bolagsstämma 2003 att bemyndiga styrelsen att förvärva och avyttra egna aktier. Förslaget innebär i huvudsak att styrelsen bemyndigas att under perioden fram till nästa ordinarie bolagsstämma, vid ett eller flera tillfällen, förvärva och avyttra aktier i bolaget. Förvärv ska ske på Stockholmsbörsen och för förvärvade aktier ska betalas vid förvärvstillfället gällande börskurs. Avyttring av bolagets egna aktier får göras på annat sätt än över Stockholmsbörsen för att finansiera förvärv eller expansion.

Syftet med återköpsbemyndigandet är att ge styrelsen möjlighet att skapa ytterligare värde för bolagets aktieägare genom att, under perioden fram till nästa ordinarie bolagsstämma, justera bolagets kapitalstruktur.

Bolagets tillgängliga fria egna kapital, efter föreslagen utdelning, begränsar återköpet till cirka 52 miljoner kronor, vilket vid nuvarande kursnivå på 54,50 kronor motsvarar drygt 6 procent av samtliga aktier i bolaget.

Moderbolaget

Moderbolagets omsättning ökade under 2002 med 17 procent till 191 (163) miljoner kronor. Resultatet efter finansiella poster steg till 114 (89) miljoner kronor. Likvida medel uppgick vid årets utgång till 258 (215) miljoner kronor, varav 240 (173) miljoner kronor utgjordes av kortfristiga placeringar.

Styrelsens arbetssätt

Orc Softwares styrelse består av 8 ledamöter. Under 2002 genomförde styrelsen i Orc Software 8 (10) protokollförda möten. Inga icke protokollförda arbetsmöten genomfördes under året. Vid årets styrelsemöten behandlades de fasta punkter som förelåg vid respektive styrelsemöte, som affärsläge, ekonomisk rapportering och investeringar. Därutöver behandlades frågor som årsbokslut, delårsrapporter, budget samt övergripande frågor som strategi- och omvärldsanalys. Därutöver deltog styrelse, ledning och revisorer i Stockholmsbörsens utbildning avseende aktiemarknadsinformation och insiderregler.

Vid styrelsemöte där årsredovisning behandlas, går bolagets revisor igenom sina iakttagelser från granskningen av Orc Softwares interna kontroll och bokslut. Föredragande i strategiska frågor är koncernens verkställande direktör och i ekonomiska och finansiella frågor koncernens ekonomi- och finanschef.

Löne- och ersättningskommitté

Styrelsen har tillsatt en ersättningskommitté med representanter från såväl styrelsen som ledning samt personalchefen. Ersättningskommittén bereder och diskuterar förslag avseende incitamentsprogram, förmåner samt löner, inklusive försäljningsprovision och bonus, för bolagets anställda och koncernledning. Beslut fattas därefter av styrelsen.

Nomineringskommitté

I nomineringskommittén, vars uppgift är att framlägga förslag rörande sammansättningen av Orc Softwares styrelse, styrelsearvode, val av revisor och revisorsarvoden, ingår Magnus Böcker (OM AB), Ulrika Hagdahl (Cancale Förvaltnings AB), Mats Gustafsson (SEB) och Tomas Nicolin (Tredje AP-fonden).

Redovisningsprinciper

Denna delårsrapport är upprättad i överensstämmelse med Redovisningsrådets rekommendation om delårsrapportering (RR 20). Samma redovisningsprinciper har använts som i den senaste årsredovisningen med följande tillägg:

Under 2002 har nya rekommendationer om koncernredovisning (RR1:00), immateriella tillgångar (RR 15), avsättningar (RR 16), nedskrivningar (RR 17), lånekostnader (RR 21) och närstående (RR 23) trätt i kraft.

Av de nya rekommendationerna har RR 15 inneburit en väsentlig ändring av tidigare tillämpad redovisningsprincip. Effekterna framgår av denna rapport.

Från och med 1 januari 2003 kommer Orc Software att tillämpa följande nya rekommendationer, utgivna av Redovisningsrådet: Utformning av finansiella rapporter (RR 22), Rapportering för segment (RR 25), Händelser efter balansdagen (RR 26) samt Finansiella instrument (RR 27). Rekommendationerna kommer att innebära utökade upplysningskrav i Orc Softwares finansiella rapporter.

Ytterligare rekommendationer från Redovisningsrådet träder i kraft under 2003 men behandlar områden utanför Orc Softwares verksamhet och har därför ingen påverkan på utformningen av Orc Softwares finansiella rapporter.

Resultaträkning

TSEK	2002	2001	okt-dec 2002	okt-dec 2001
Rörelsens intäkter				
Systemförsäljning	246 688	196 037	61 123	53 620
Aktiverat arbete för egen räkning	13 412	1 700	4 007	658
Övriga rörelseintäkter	15 234	11 980	5 765	4 854
Totala intäkter	275 334	209 717	70 895	59 132
Rörelsens kostnader				
Inköpskostnad sålda varor	-8 169	-5 729	-3 004	-1 683
Externa kostnader				
Lokalkostnader	-14 914	-9 366	-4 386	-3 006
Telekommunikationskostnader	-8 147	-6 620	-2 495	-1 939
Konsultarvoden	-6 995	-7 162	-2 285	-1 001
Övriga externa kostnader	-29 294	-17 746	-8 514	-4 694
Personalkostnader	-82 443	-69 936	-20 454	-19 995
Avskrivningar	-10 747	-6 900	-2 995	-2 129
Totala kostnader	-160 709	-123 459	-44 133	-34 447
Rörelseresultat	114 625	86 258	26 762	24 685
Finansiella poster				
Resultat från andelar i intresseföretag	-564	-133	-398	-133
Finansiella intäkter	9 123	7 273	2 508	2 561
Finansiella kostnader	-59	-58	-37	-18
Finansnetto	8 500	7 082	2 073	2 410
Resultat efter finansiella poster	123 125	93 340	28 835	27 095
Skatt på periodens resultat	-36 047	-28 400	-13 594	-10 571
Minoritetens andel av periodens resultat	141	123	-53	123
Periodens resultat	87 219	65 063	15 188	16 647
Resultat per aktie ⁸ , kr	5,87	4,38	1,02	1,12
Antal aktier vid periodens slut, tusental	14 850	14 850	14 850	14 850
Genomsnittligt antal aktier, tusental	14 850	14 850	14 850	14 850

⁸ Orc Software har inga utestående konverteringslån eller teckningsoptioner.

Balansräkning

TSEK	31 dec 2002	31 dec 2001
TILLGÅNGAR		
Anläggningstillgångar		
Immateriella anläggningstillgångar		
Balanserade utgifter för utvecklingsarbete	13 832	1 700
Goodwill	382	478
Övriga immateriella anläggningstillgångar ⁹	2 906	3 648
Materiella anläggningstillgångar		
Inventarier	19 750	16 478
Finansiella anläggningstillgångar		
Andelar i intresseföretag	1 827	902
Övriga långfristiga fordringar	4 115	-
Summa anläggningstillgångar	42 812	23 206
Omsättningstillgångar		
Kortfristiga fordringar		
Kundfordringar	36 206	38 938
Övriga fordringar	7 500	3 776
Förutbetalda kostnader och upplupna intäkter	4 776	2 864
Kortfristiga placeringar	240 299	172 984
Kassa och bank	33 523	51 305
Summa omsättningstillgångar	322 304	269 867
SUMMA TILLGÅNGAR	365 116	293 073
EGET KAPITAL OCH SKULDER		
Eget kapital		
Bundet eget kapital		
Aktiekapital	1 485	1 485
Bundna reserver	138 818	119 615
Fritt eget kapital		
Fria reserver	17 621	5 644
Periodens resultat	87 219	65 063
Summa eget kapital	245 143	191 807
Minoritetsintresse	484	625
Avsättningar		
Uppskjuten skatteskuld	19 573	12 415
Summa avsättningar	19 573	12 415
Kortfristiga skulder		
Leverantörsskulder	7 445	3 051
Skatteskulder	19 106	14 232
Övriga skulder	5 066	7 109
Upplupna kostnader och förutbetalda intäkter	68 299	63 834
Summa kortfristiga skulder	99 916	88 226
SUMMA EGET KAPITAL OCH SKULDER	365 116	293 073
Ställda säkerheter	Inga	Inga
Ansvarsförbindelser	Inga	Inga

⁹ Posten är hänförlig till Orc ExNet.

Specifikation av koncernens goodwill

Goodwill uppstod i samband med etablerandet av Orc ExNet och skrivs av på 60 månader.

	TSEK
Anskaffningsvärde och ackumulerade avskrivningar vid periodens början	478
Goodwill som tillkommit under perioden	-
Periodens avskrivningar	-96
Summa anskaffningsvärde och ackumulerade avskrivningar vid periodens slut	382

Specifikation av koncernens egna kapital

2002	Aktiekapital	Bundna reserver	Fritt eget kapital	Summa
Ingående balans 1 januari 2002	1 485	119 615	70 707	191 807
Utdelning avseende 2001	-	-	-32 670	-32 670
Omräkningsdifferens	-	-263	-950	-1 213
Avsättningar till reservfond enligt vinstdisposition	-	20	-20	-
Förskjutningar mellan bundet och fritt eget kapital	-	19 446	-19 446	-
Periodens resultat	-	-	87 219	87 219
Utgående balans 31 december 2002	1 485	138 818	104 840	245 143

2001	Aktiekapital	Bundna reserver	Fritt eget kapital	Summa
Ingående balans 1 januari 2001	1 485	105 237	40 587	147 309
Utdelning avseende år 2000	-	-	-20 790	-20 790
Omräkningsdifferens	-	-	285	285
Avsättningar till reservfond enligt vinstdisposition	-	20	-20	-
Förskjutningar mellan bundet och fritt eget kapital	-	14 418	-14 418	-
Övriga justeringar	-	-60	-	-60
Periodens resultat	-	-	65 063	65 063
Utgående balans 31 december 2001	1 485	119 615	70 707	191 807

Okt-dec 2002	Aktiekapital	Bundna reserver	Fritt eget kapital	Summa
Ingående balans 1 oktober 2002	1 485	119 635	109 159	230 279
Omräkningsdifferens	-	-263	-61	-324
Förskjutningar mellan bundet och fritt eget kapital	-	19 446	-19 446	-
Periodens resultat	-	-	15 188	15 188
Utgående balans 31 december 2002	1 485	138 818	104 840	245 143

Okt-dec 2001	Aktiekapital	Bundna reserver	Fritt eget kapital	Summa
Ingående balans 1 oktober 2001	1 485	105 257	68 613	175 355
Omräkningsdifferens	-	-	-135	-135
Förskjutning mellan bundet och fritt eget kapital	-	14 418	-14 418	-
Övriga justeringar	-	-60	-	-60
Periodens resultat	-	-	16 647	16 647
Utgående balans 31 december 2001	1 485	119 615	70 707	191 807

Kassaflödesanalys

TSEK	2002	2001
Den löpande verksamheten		
Rörelseresultat	114 625	86 258
Justeringar för poster som inte ingår i kassaflödet	1 037	1 358
Avskrivningar	10 747	6 900
Finansiella poster	8 850	6 784
Betald inkomstskatt	-28 890	-22 884
Kassaflöde från den löpande verksamheten före förändring av rörelsekapital	106 369	78 416
Förändring av rörelsekapital		
Förändring av rörelsetillgångar	-3 297	-15 786
Förändring av rörelseskulder	12 394	36 477
Summa förändring av rörelsekapital	9 097	20 691
Kassaflöde från den löpande verksamheten	115 466	99 107
Investeringsverksamheten		
Anskaffning av immateriella anläggningstillgångar	-13 413	-1 664
Anskaffning av materiella anläggningstillgångar	-12 835	-9 363
Anskaffning av finansiella anläggningstillgångar	-5 605	-3 594
Försäljning av materiella anläggningstillgångar	-	520
Kassaflöde från investeringsverksamheten	-31 853	-14 101
Finansieringsverksamheten		
Utdelning	-32 670	-20 790
Kassaflöde från finansieringsverksamheten	-32 670	-20 790
Förändring av likvida medel	50 943	64 216
Likvida medel vid periodens början	224 289	159 116
Omräkningsdifferens/kursdifferens i likvida medel	-1 410	957
Likvida medel vid periodens slut	273 822	224 289

Nyckeltal

	2002	2001	okt-dec 2002	okt-dec 2001
Rörelsemarginal, %	41,6	41,1	37,7	41,7
Räntabilitet på eget kapital, %	40	38	26	36
Räntabilitet på sysselsatt kapital, %	57	55	48	59
Kapitalets omsättningshastighet, ggr	1,3	1,2	1,2	1,3
Soliditet, %	67	65	67	65
Medelantal medarbetare	124	94	138	104
Resultat per aktie, kronor	5,87	4,38	1,02	1,12
Eget kapital per aktie, kronor	16,51	12,92	16,51	12,92
Börskurs vid periodens slut, kronor	67,50	147	67,50	147
Antal aktier vid periodens slut, tusental	14 850	14 850	14 850	14 850

Kvartalsvisa värden

Resultaträkning

TSEK	Q1 2001	Q2 2001	Q3 2001	Q4 2001	Q1 2002	Q2 2002	Q3 2002	Q4 2002
Rörelsens intäkter								
Systemförsäljning	42 161	49 156	51 100	53 620	60 167	63 849	61 549	61 123
Aktiverat arbete för egen räkning	-	404	639	658	3 422	2 783	3 200	4 007
Övriga rörelseintäkter	2 993	577	3 556	4 854	1 638	2 455	5 376	5 765
Totala intäkter	45 154	50 137	55 295	59 132	65 227	69 087	70 125	70 895
Rörelsens kostnader								
Externa kostnader	-11 211	-10 863	-12 225	-12 323	-12 057	-14 810	-19 969	-20 684
Personalkostnader	-15 373	-16 895	-17 674	-19 995	-21 521	-19 715	-20 753	-20 454
Avskrivningar	-1 400	-1 572	-1 799	-2 129	-2 361	-2 492	-2 849	-2 995
Totala kostnader	-27 984	-29 330	-31 698	-34 447	-35 939	-37 017	-43 571	-44 133
Rörelseresultat	17 170	20 807	23 596	24 685	29 288	32 070	26 554	26 762
Finansnetto	1 283	1 457	1 931	2 410	1 766	2 020	2 589	2 073
Skatt på periodens resultat	-4 673	-6 497	-6 659	-10 571	-8 576	-8 578	-5 298	-13 594
Minoritetens andel i periodens resultat	-	-	-	123	99	100	-5	-53
Periodens resultat	13 780	15 767	18 869	16 647	22 577	25 612	23 840	15 188

Balansräkning

TSEK	mars 2001	juni 2001	sept 2001	dec 2001	mars 2002	juni 2002	sept 2002	Dec 2002
Anläggningstillgångar	17 201	18 071	21 612	23 206	26 468	30 166	33 113	42 812
Omsättningstillgångar								
Kundfordringar	51 181	28 268	27 107	38 938	34 973	33 946	41 904	36 206
Övriga fordringar	6 747	7 150	6 879	6 640	10 627	11 065	10 540	12 276
Kassa och bank samt kortfristiga placeringar	150 224	182 183	206 941	224 289	251 758	241 757	254 848	273 822
Summa omsättnings-tillgångar	208 152	217 601	240 927	269 867	297 358	286 768	307 292	322 304
SUMMA TILLGÅNGAR	225 353	235 672	262 539	293 073	323 826	316 934	340 405	365 116
Eget kapital	140 284	156 231	175 355	191 807	213 674	206 252	230 279	245 143
Minoritetsintresse	-	-	-	625	526	426	431	484
Avsättning för uppskjuten skatt	6 922	6 922	6 922	12 415	12 415	12 415	12 415	19 573
Kortfristiga ej räntebärande skulder	78 147	72 519	80 262	88 226	97 211	97 841	97 280	99 916
SUMMA EGET KAPITAL OCH SKULDER	225 353	235 672	262 539	293 073	323 826	316 934	340 405	365 116

Kommande rapporttillfällen 2003

Mars	Årsredovisning
15 april	Delårsrapport för första kvartalet
23 april	Bolagsstämma
11 juli	Delårsrapport för andra kvartalet
14 oktober	Delårsrapport för tredje kvartalet

Den fullständiga årsredovisningen kommer att hållas tillgänglig på Orc Softwares svenska kontor i början av mars 2003. Den kommer samtidigt att distribueras till aktieägarna.

Bolagsstämma

Ordinarie bolagsstämma äger rum onsdagen den 23 april 2003 klockan 15.00 i Orc Softwares lokaler på Birger Jarlsgatan 32A, 5tr, Stockholm. För kontakt med nomineringskommittén:

E-post: nominering@orcsoftware.com

Adress: Nomineringskommittén, Orc Software, Box 7742, 103 95 Stockholm

Stockholm den 23 januari 2003

Styrelsen

För ytterligare information kontakta:

Nils Nilsson, VD, tel: 08-407 38 00

Lars Johansson, Ekonomi- och finanschef, tel: 08-407 38 24

Susanne Holmlund, Investor Relations, tel: 08-407 38 50

Definitioner

Rörelsemarginal

Rörelseresultat i procent av omsättning.

Räntabilitet på sysselsatt kapital

Rörelseresultat plus finansiella intäkter i procent av genomsnittligt sysselsatt kapital.

Räntabilitet på eget kapital

Periodens resultat i procent av genomsnittligt eget kapital.

Soliditet

Eget kapital i procent av balansomslutning.

Sysselsatt kapital

Balansomslutning minskad med icke räntebärande skulder, inklusive latent skatt.

Eget kapital

Eget kapital vid periodens slut.

Operativt kapital

Balansomslutning minskad med icke räntebärande skulder, inklusive latent skatt, samt kassa och bank och kortfristiga placeringar.

Rörelsekapital

Rörelsetillgångar minus rörelseskulder.

Kapitalomsättningshastighet

Omsättning dividerad med genomsnittligt sysselsatt kapital.

Anläggningsinvesteringar

Investeringar i anläggningstillgångar, efter eventuella avyttringar.

Medelantal medarbetare

Genomsnittligt antal årsmedarbetare baserat på mätningar vid periodens början och vid utgången av varje kvartal.

Resultat per aktie

Periodens resultat, dividerat med genomsnittligt antal aktier.

Eget kapital per aktie

Eget kapital vid periodens slut dividerat med antal aktier vid periodens slut.